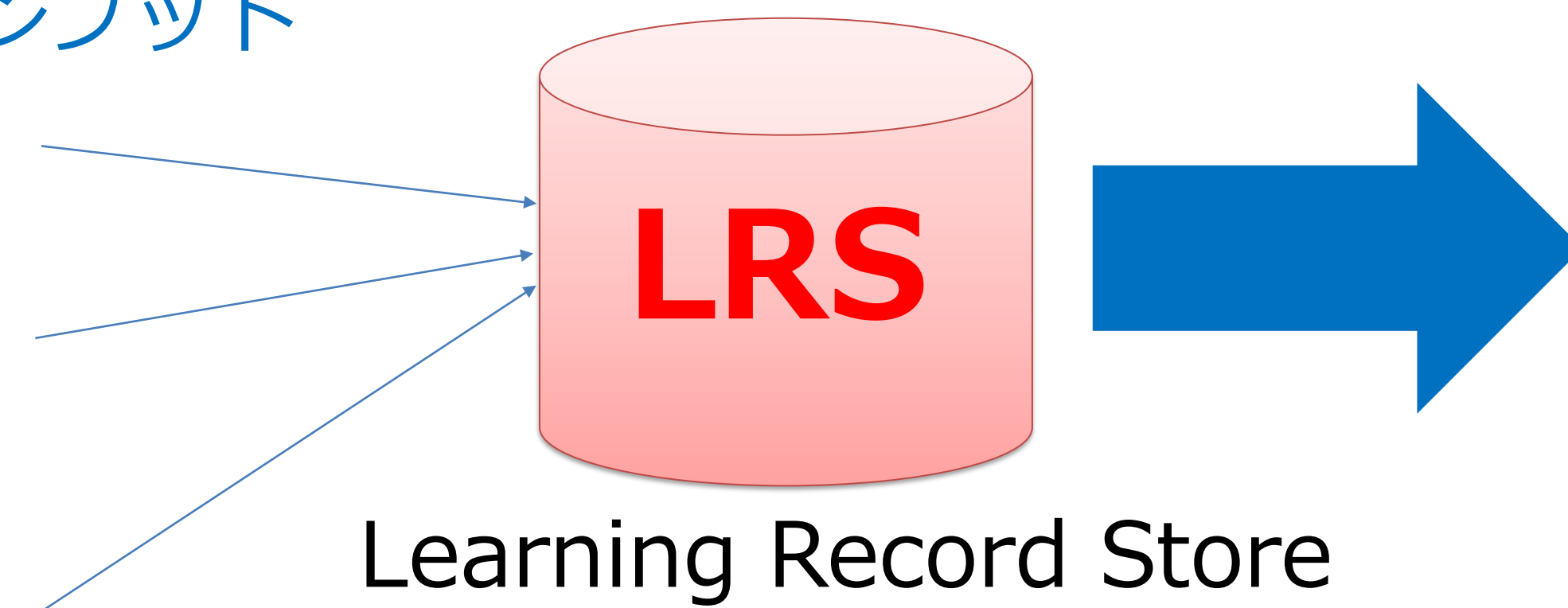


# 「 Bizタレント 」 ～ 統合データの分析・利活用

EXPERIENCE  
API

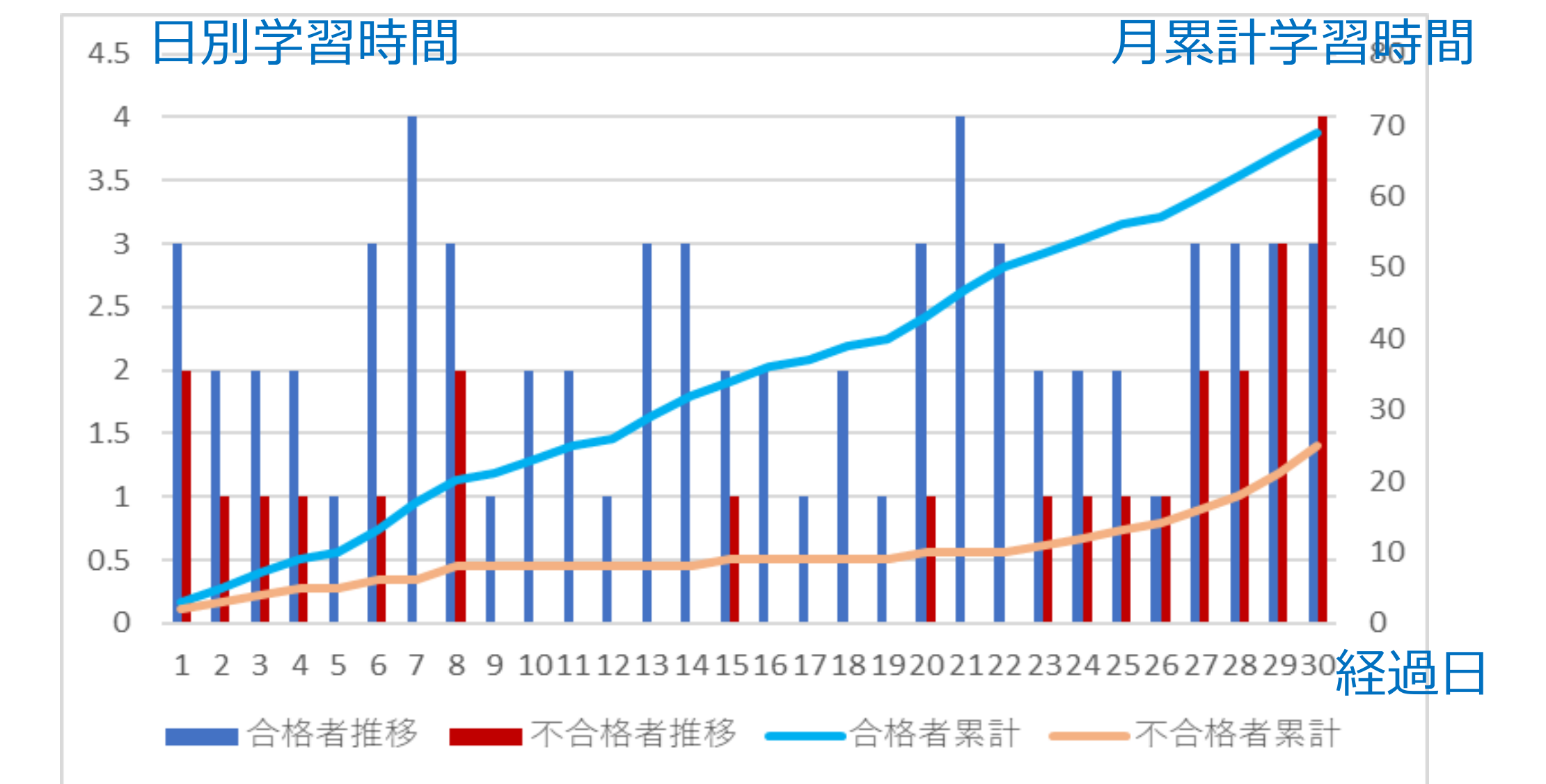
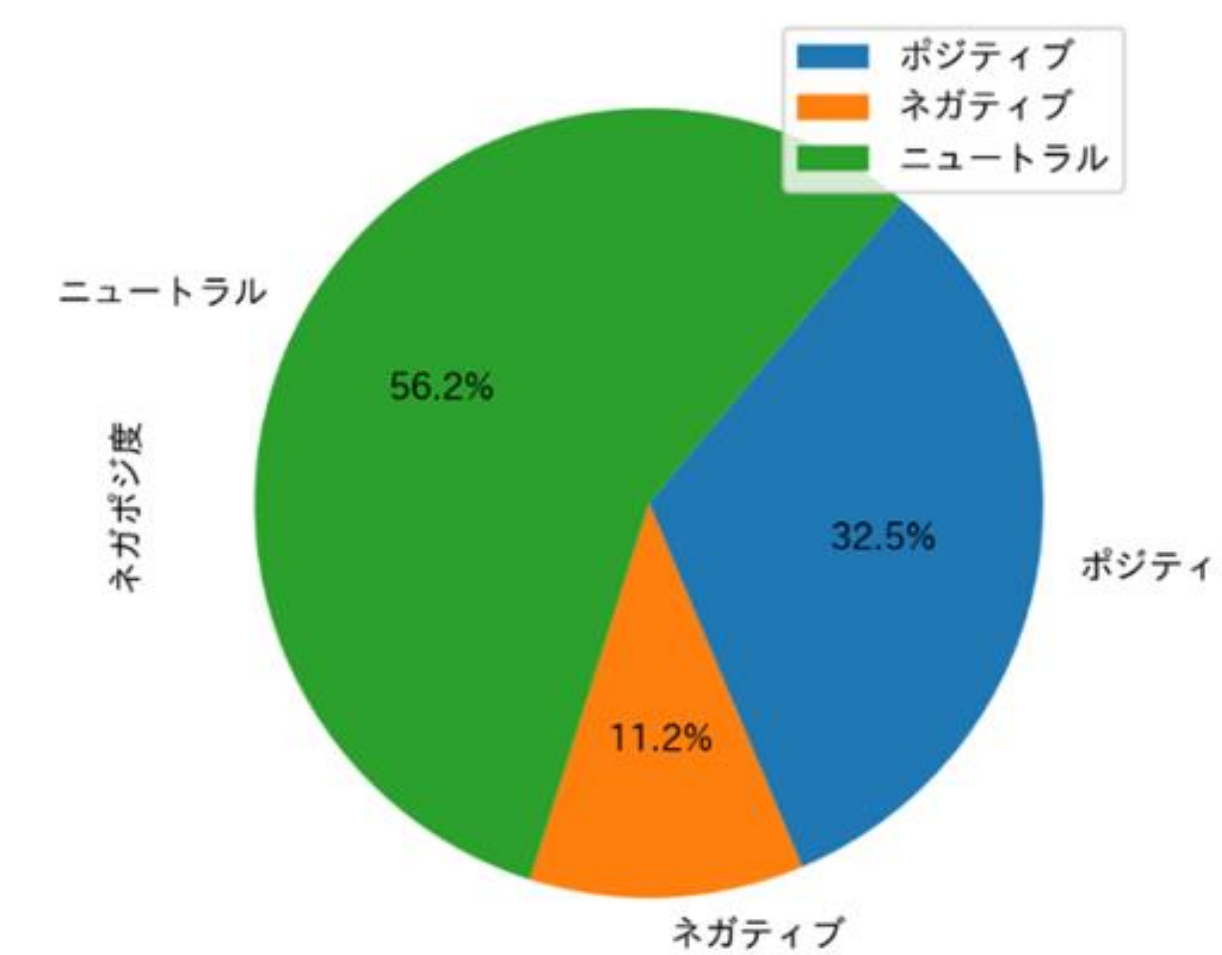
統一形式のビッグデータ

インプット



## 《 アウトプット 》

- 複数の教材（アプリ）で学習した履歴の横断一元分析
- 組織別，職制別，年代別の成績クロス集計分析
- 合格者vs不合格者における学習時間,取得単元の差異比較
- ハイパフォーマーと一般社員との行動／意識差比較
- 合格に影響度の高い単元の相関分析
- 学習成績とeポートフォリオ 活動実績との関連性分析
- 組織改訂検討における事前シミュレーション
- 自由回答アンケートのワード解析：  
ポジネガ，共起ネットワーク
- ビッグデータのAIマッチング



X事業部：教育名「情報機種の管理」 期間：2018/4/10～2018/5/22

全体	職種										職階				年代
X事業部	上位職種	差異	役員	課長	リーダー	主任	担当2	担当1	その他	管理職	専門職	一般職	その他	20未満	
120名	876名		5名	10名	12名	20名	25名	30名	18名	15名	16名	71名	18名		
全	24	26	2	25	21	17	19	22	30	26					
	87.6	84.5	3.1	88.5	91.4	86.5	84.1	73.2	62.9	65.0					
A	120	876		5	10	12	20	25	30	18					
	22	25	3	24	18	19	19	24	28						
	94.3	92.1	2.2	96.0	98.5	92.3	90.2	87.8	80.0	0					
B	15	92		1	2	3	4	4	2	0					
	23	23	0	24	20	21	20	25	30	25					
	87.5	87.6	-0.1	90.5	89.8	88.2	86.2	74.8	64.6	73.6					
C	39	208		2	3	4	6	9	12	3					
	27	26	-1	27	23	15	19	21	33	26					
	79.6	81.6	-2.0	82.1	90.5	79.2	80.1	71.4	58.5	63.4					
B	63	576		2	5	5	9	11	16	15					

A	B	C	D	E	F	G
57%	81%	89%	94%	74%	65%	77%
H	I	J	K	L	M	N
100%	85%	81%	73%	88%	67%	99%
O	P	Q	R	S	T	U
88%	91%	77%	82%	100%	79%	89%

※ 個別にニーズが異なるため、要件をヒアリングした上で対応させていただきます